



УПРАВЛЕНИЕ ФЕДЕРАЛЬНОЙ
СЛУЖБЫ ГОСУДАРСТВЕННОЙ
СТАТИСТИКИ ПО РЕСПУБЛИКЕ
КРЫМ И Г. СЕВАСТОПОЛЮ

ФИНАНСОВОЕ СОСТОЯНИЕ ОРГАНИЗАЦИЙ

январь – июнь 2024 года

03.09.2024

Республика Крым

СОДЕРЖАНИЕ

Сальдированный финансовый результат организаций	3
Прибыль организаций	6
Убыток организаций	7
Финансовые результаты деятельности организаций	8
Доля прибыльных и убыточных организаций	9
Дебиторская задолженность организаций	11
Кредиторская задолженность организаций	12
Распределение дебиторской и кредиторской задолженности по видам	13
Просроченная дебиторская и кредиторская задолженность организаций	14
Рентабельность (убыточность) операционной деятельности	16

1

Финансовые результаты

САЛЬДИРОВАННЫЙ ФИНАНСОВЫЙ РЕЗУЛЬТАТ ОРГАНИЗАЦИЙ*

январь – июнь 2024 г., млн рублей

КРЫМСТАТ

Республика Крым, всего

-2 610,4

Прибыль

19 029,9

к январю – июню 2023 г.

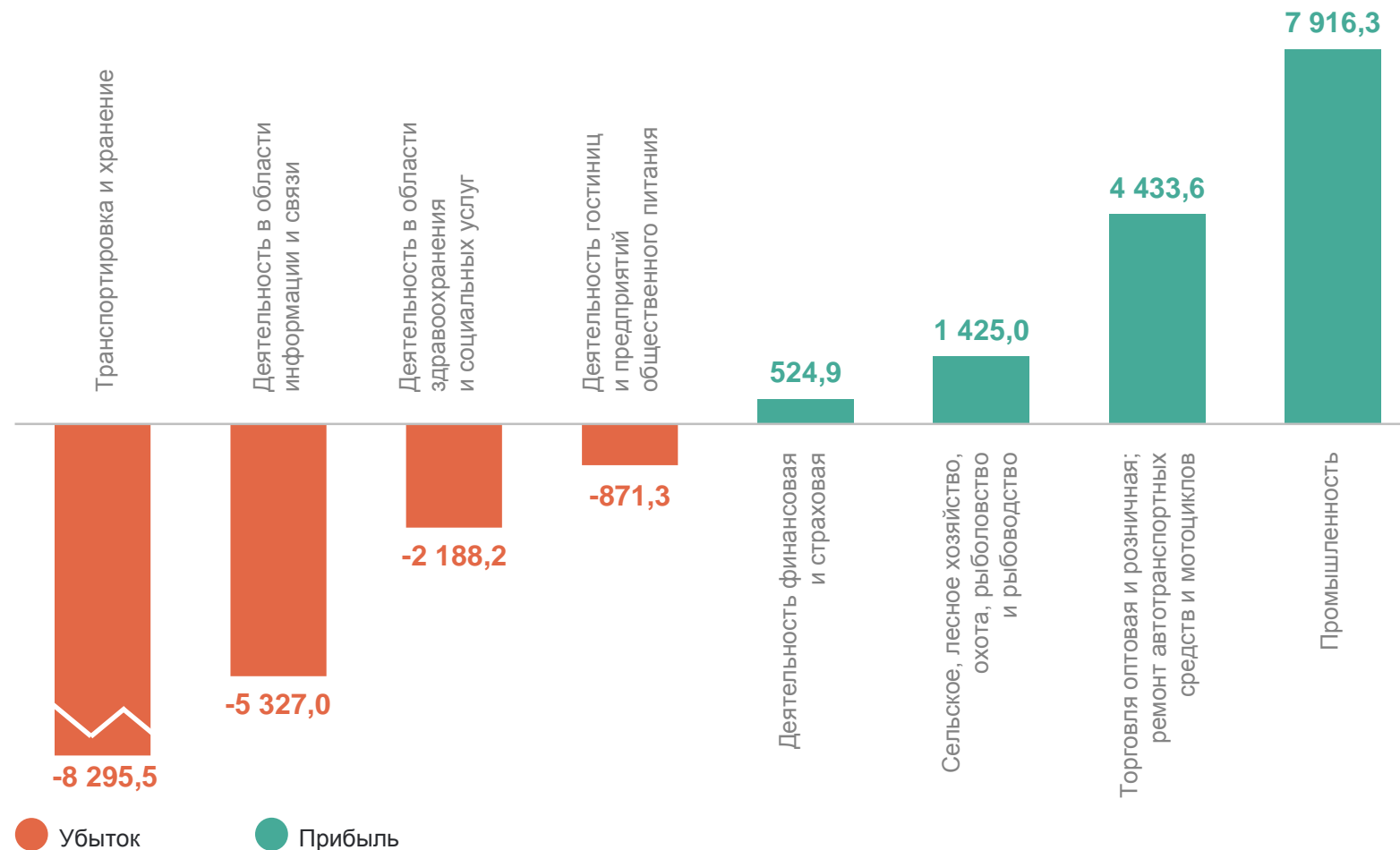
125,6%

Убыток

21 640,3

к январю – июню 2023 г.

109,8%



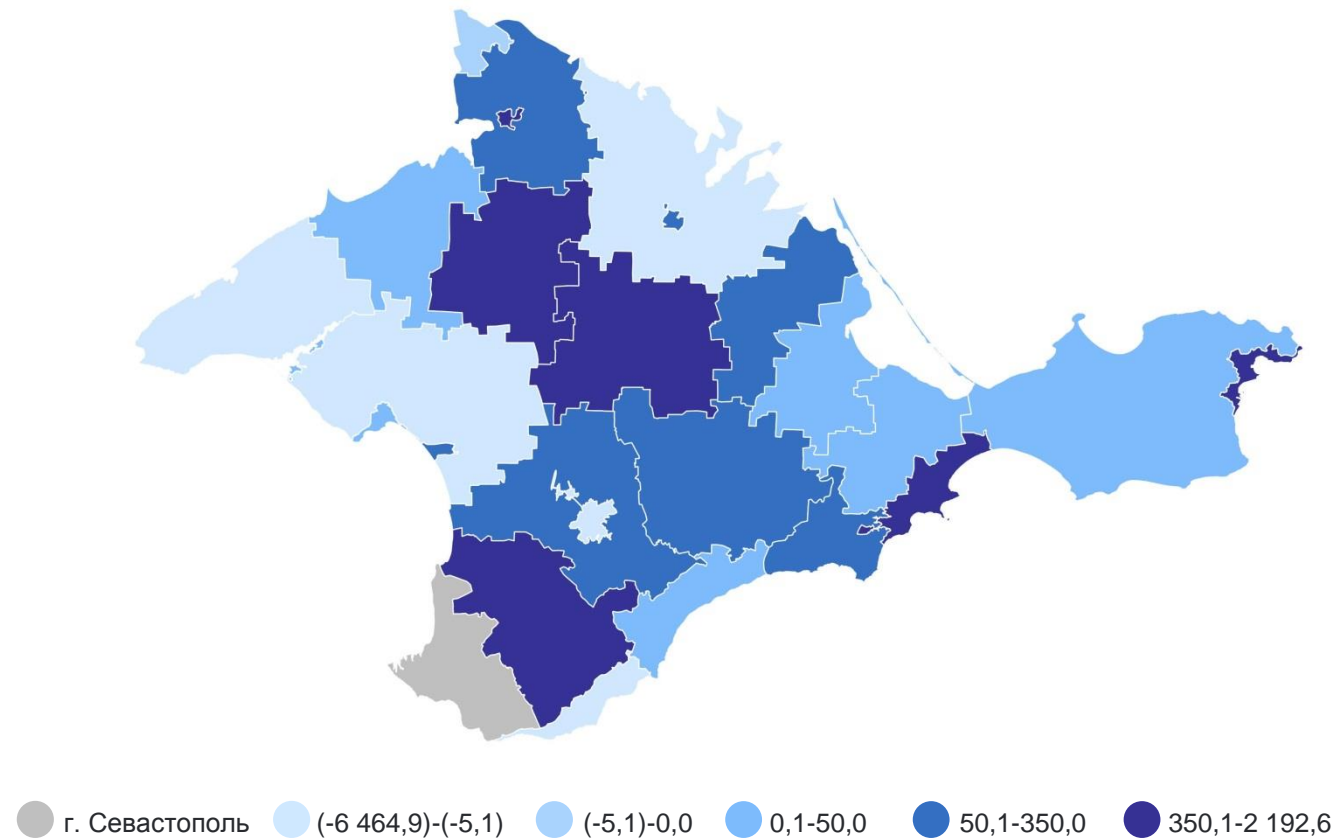
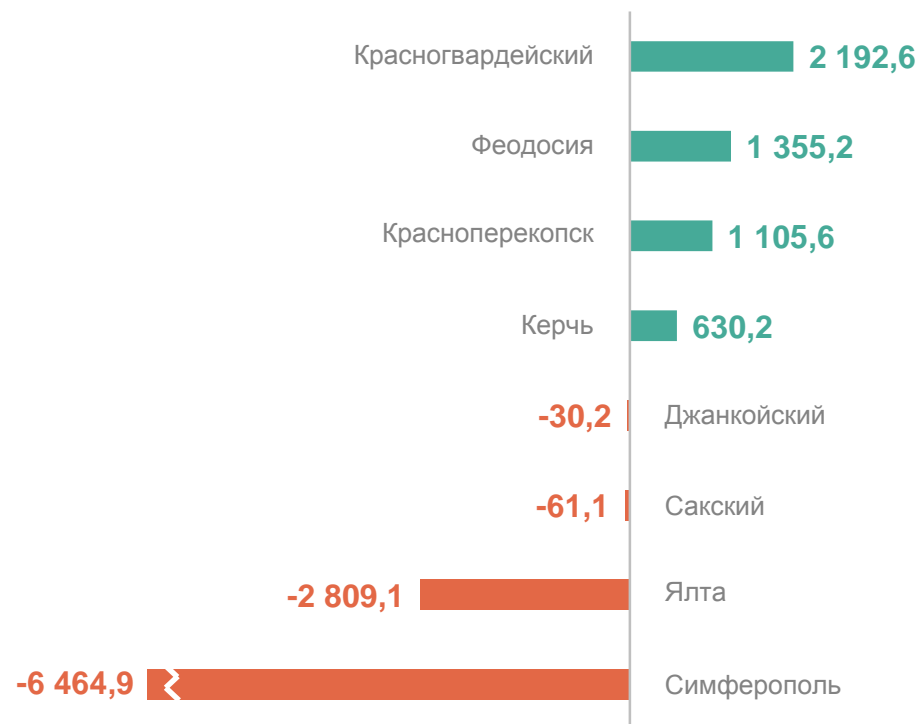
*Без субъектов малого предпринимательства.

САЛЬДИРОВАННЫЙ ФИНАНСОВЫЙ РЕЗУЛЬТАТ ОРГАНИЗАЦИЙ*

январь – июнь 2024 г., млн рублей

КРЫМСТАТ

Муниципальные образования с наибольшими и наименьшими значениями



6

муниципальных образований допустили **убыток**

19

муниципальных образований получили **прибыль**

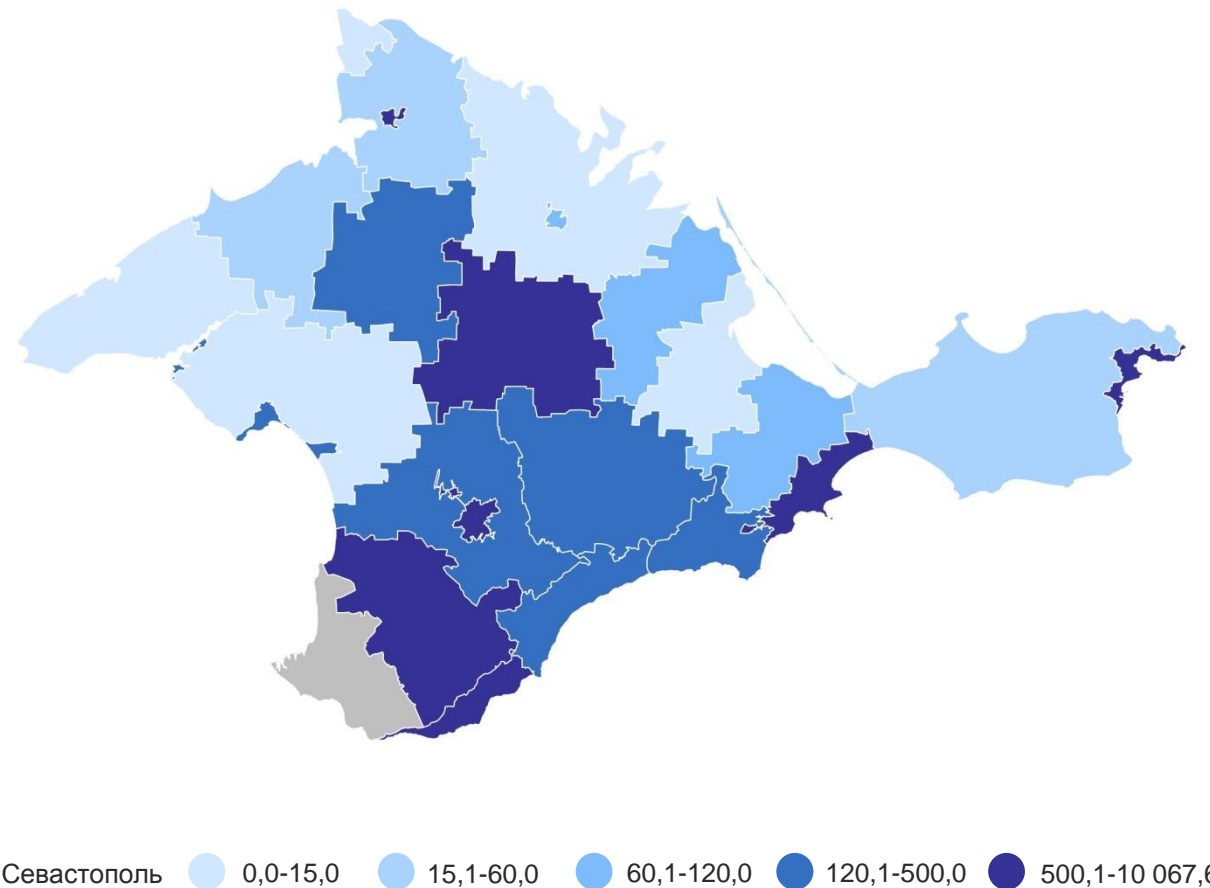
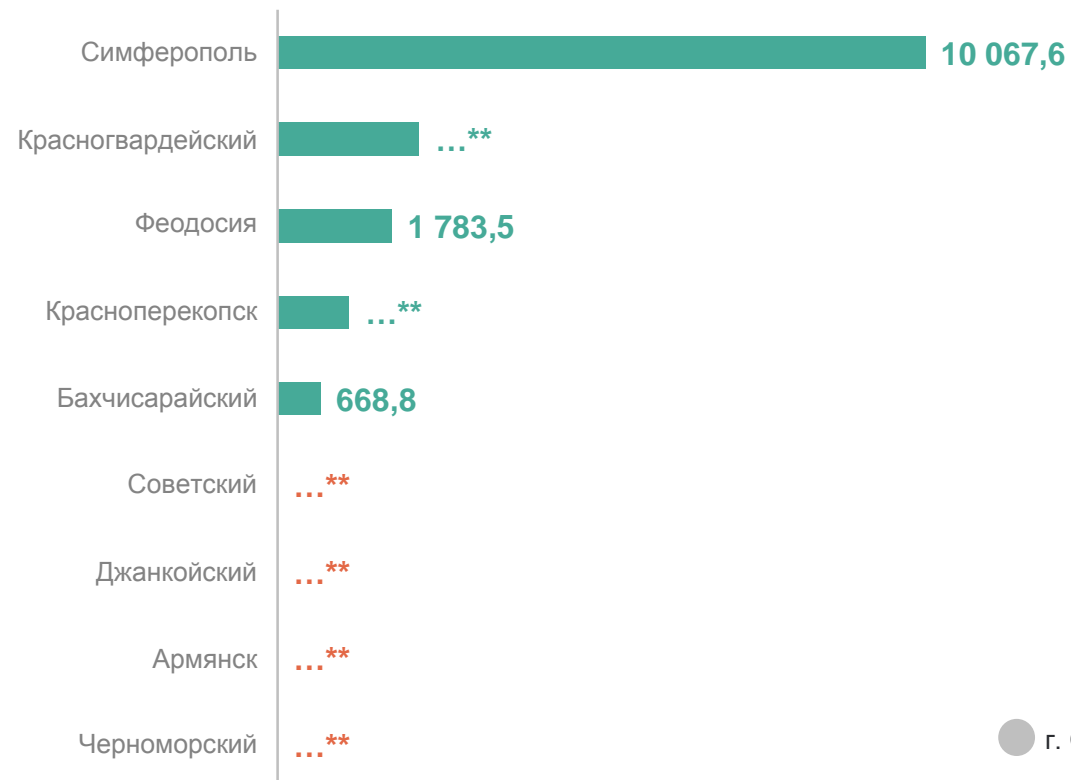
*Без субъектов малого предпринимательства.

ПРИБЫЛЬ ОРГАНИЗАЦИЙ*

январь – июнь 2024 г., млн рублей

КРЫМСТАТ

Муниципальные образования с наибольшими и наименьшими значениями



*Без субъектов малого предпринимательства.

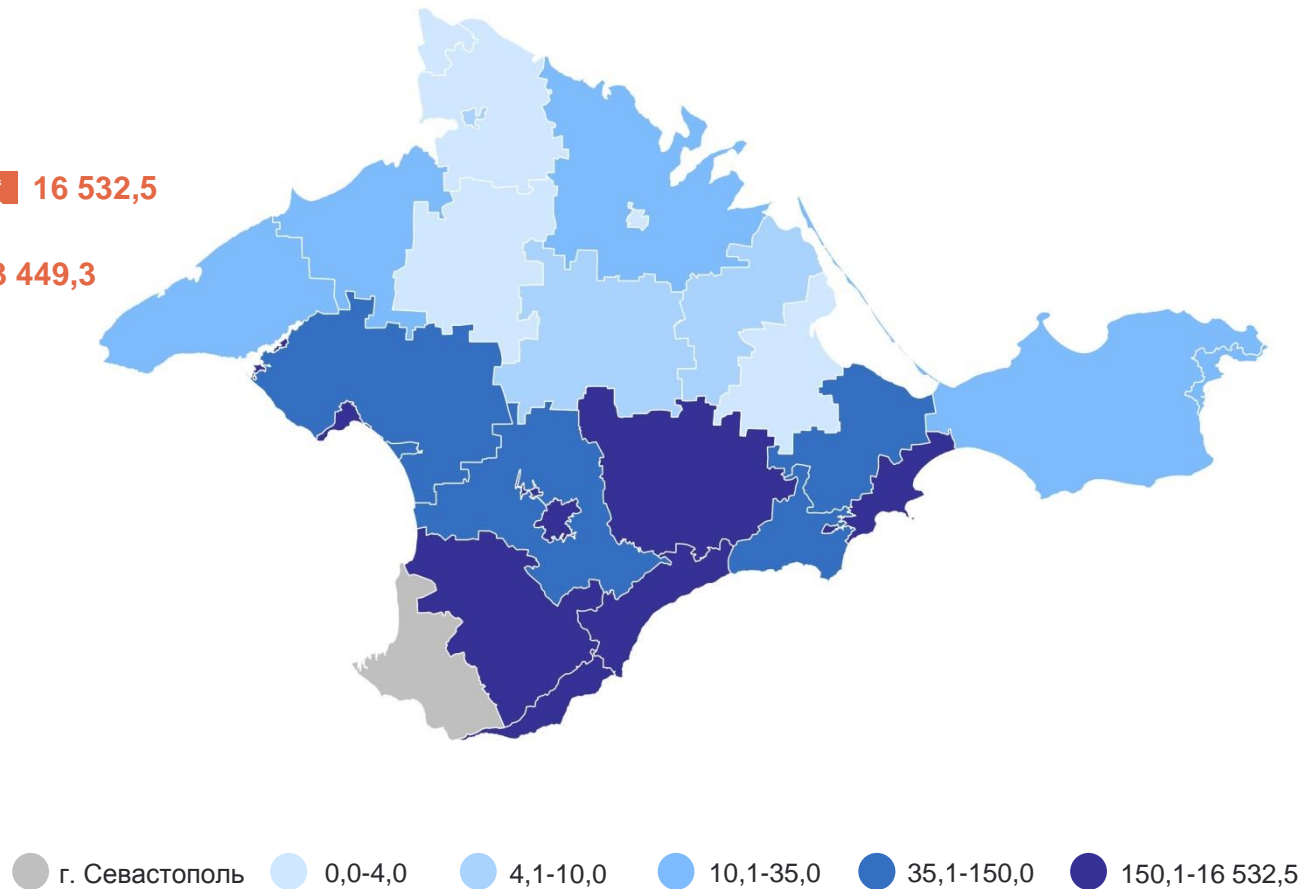
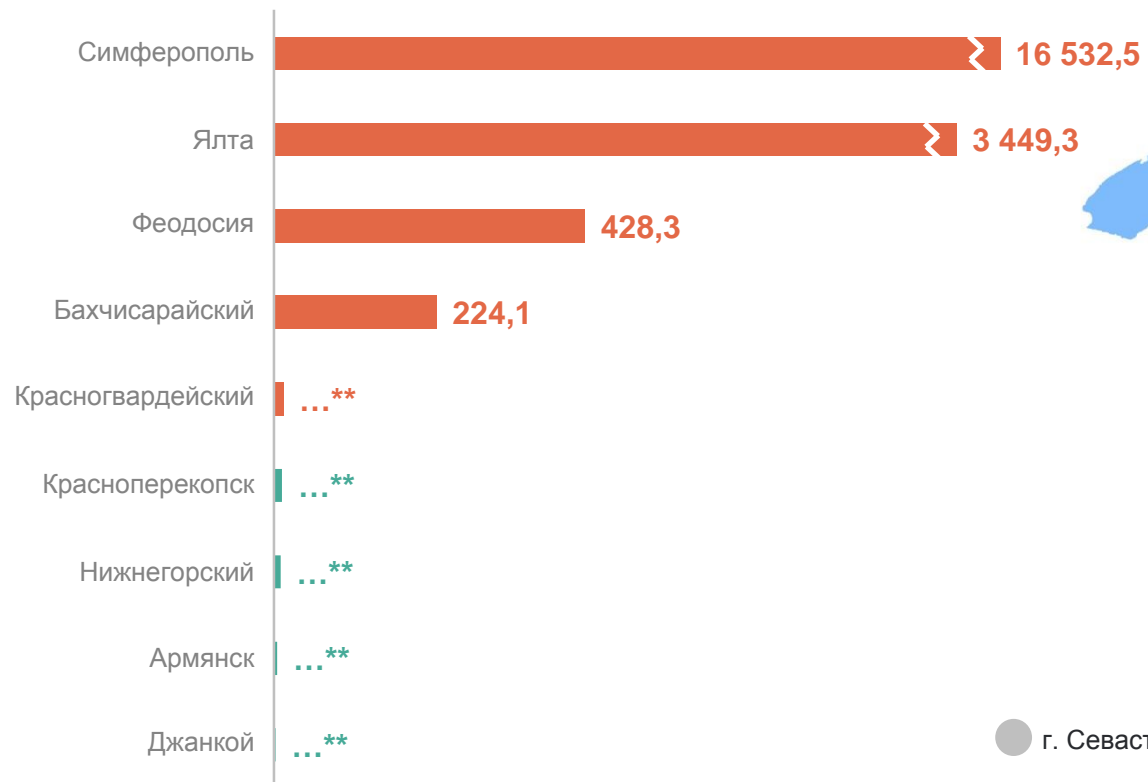
**Данные конфиденциальны согласно статьи 9 Федерального закона от 29.11.07 № 282-ФЗ.

УБЫТОК ОРГАНИЗАЦИЙ*

январь – июнь 2024 г., млн рублей

КРЫМСТАТ

Муниципальные образования с наибольшими и наименьшими значениями



*Без субъектов малого предпринимательства.

**Данные конфиденциальны согласно статьи 9 Федерального закона от 29.11.07 № 282-ФЗ.

ФИНАНСОВЫЕ РЕЗУЛЬТАТЫ ДЕЯТЕЛЬНОСТИ ОРГАНИЗАЦИЙ*

КРЫМСТАТ

январь – июнь 2024 г. к январю – июню 2023 г., в %

Прибыль
125,6%
Убыток
109,8%



*Без субъектов малого предпринимательства.

● Прибыль ● Убыток

ДОЛЯ ПРИБЫЛЬНЫХ И УБЫТОЧНЫХ ОРГАНИЗАЦИЙ*

январь – июнь 2024 г., в %

КРИМСТАТ

Доля прибыльных

62,5%

к январю – июню 2023 г.

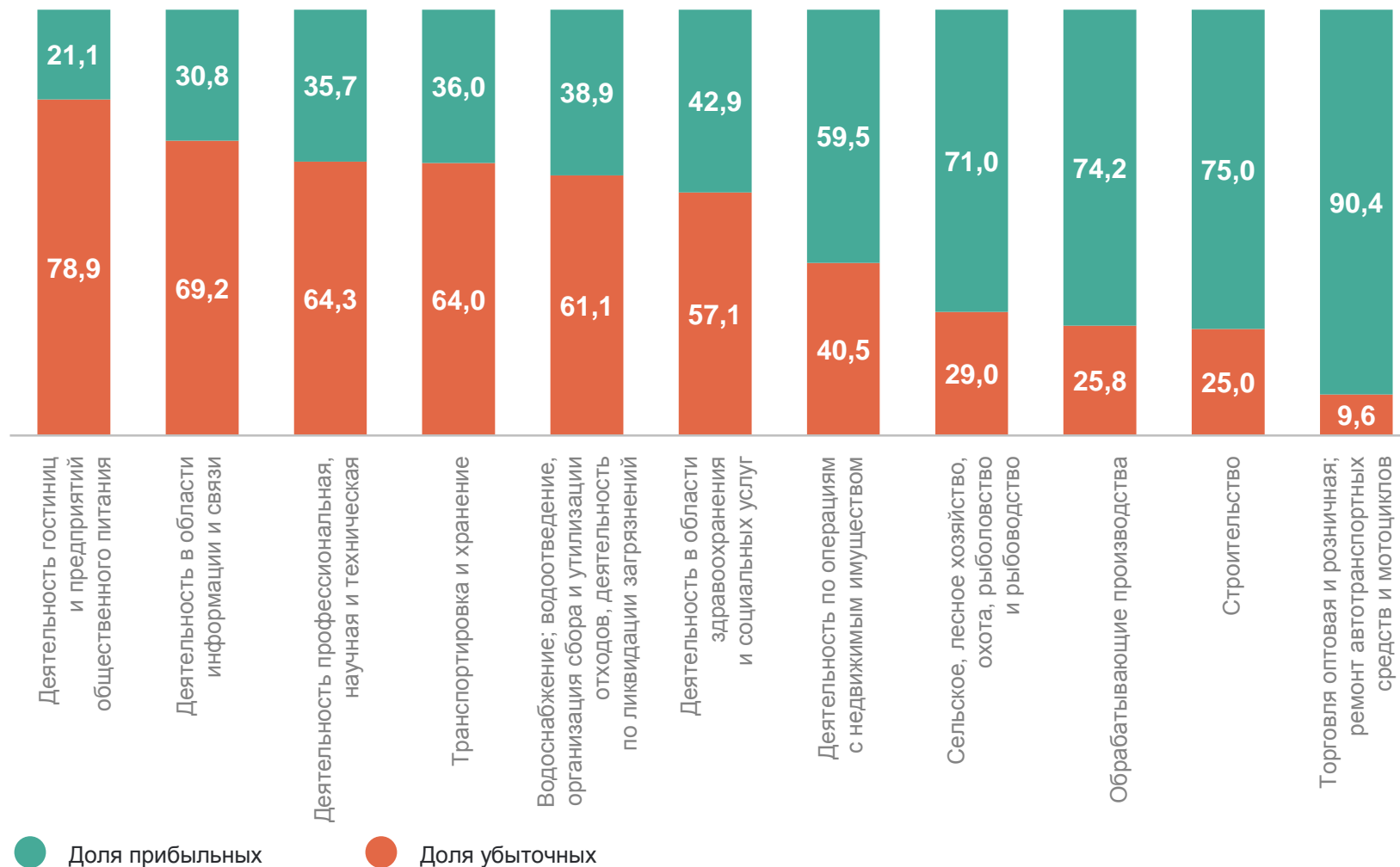
-1,1 п.п.

Доля убыточных

37,5%

к январю – июню 2023 г.

+1,1 п.п.



● Доля прибыльных

● Доля убыточных

*Без субъектов малого предпринимательства.

2

Дебиторская и кредиторская задолженность

ДЕБИТОРСКАЯ ЗАДОЛЖЕННОСТЬ ОРГАНИЗАЦИЙ*

млрд рублей

КРИМСТАТ

на конец июня 2024 г.

209,0 млрд рублей

к концу предыдущего месяца

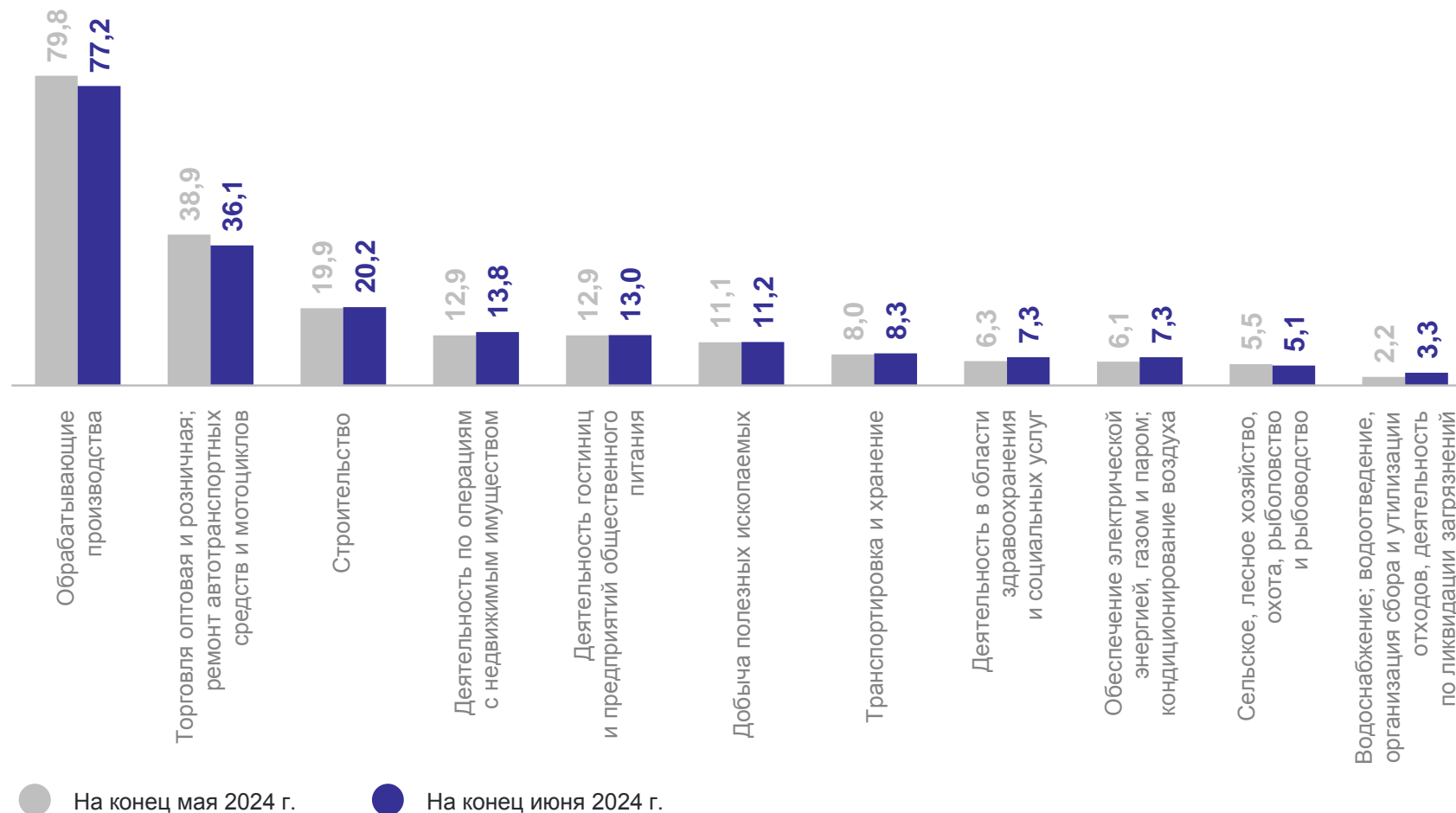
99,8%

в том числе просроченная

16,3 млрд рублей

к концу предыдущего месяца

95,5%



*Без субъектов малого предпринимательства.

КРЕДИТОРСКАЯ ЗАДОЛЖЕННОСТЬ ОРГАНИЗАЦИЙ*

млрд рублей

КРИМСТАТ

на конец июня 2024 г.

264,1 млрд рублей

к концу предыдущего месяца

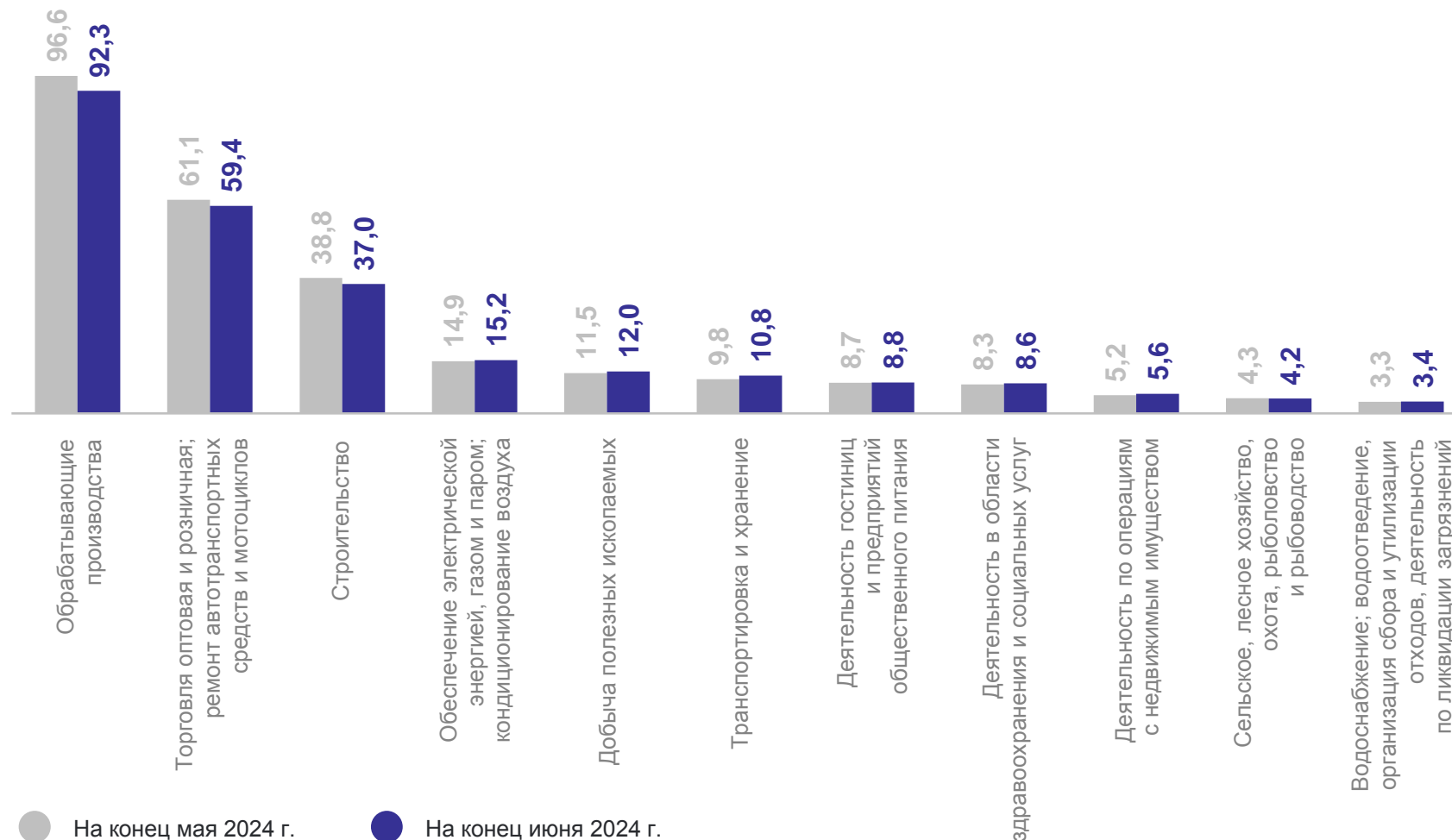
98,0%

в том числе просроченная

7,1 млрд рублей

к концу предыдущего месяца

104,9%



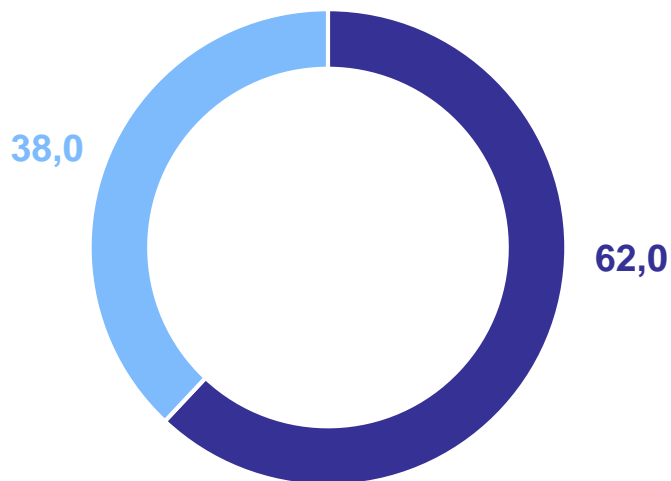
*Без субъектов малого предпринимательства.

РАСПРЕДЕЛЕНИЕ ДЕБИТОРСКОЙ И КРЕДИТОРСКОЙ ЗАДОЛЖЕННОСТИ ОРГАНИЗАЦИЙ ПО ВИДАМ*

на конец июня 2024 г., в %

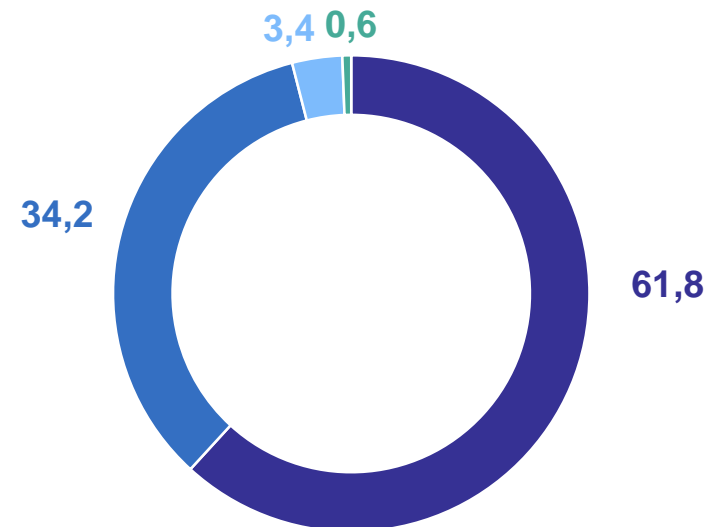
КРЫМСТАТ

Дебиторская задолженность



- Прочая дебиторская задолженность
- Задолженность за товары, работы, услуги

Кредиторская задолженность



- Прочая кредиторская задолженность
- Задолженность за товары, работы, услуги
- Задолженность по платежам в бюджет
- Задолженность по взносам на обязательное социальное страхование, обязательное пенсионное обеспечение, обязательное медицинское страхование

*Без субъектов малого предпринимательства.

ПРОСРОЧЕННАЯ ДЕБИТОРСКАЯ И КРЕДИТОРСКАЯ ЗАДОЛЖЕННОСТЬ ОРГАНИЗАЦИЙ*

КРИМСТАТ

на конец июня 2024 г., в % к общей дебиторской/кредиторской задолженности

Дебиторская задолженность



Кредиторская задолженность



*Без субъектов малого предпринимательства.

**Данные конфиденциальны согласно статьи 9 Федерального закона от 29.11.07 № 282-ФЗ.

3

Рентабельность



РЕНТАБЕЛЬНОСТЬ (УБЫТОЧНОСТЬ) ОПЕРАЦИОННОЙ ДЕЯТЕЛЬНОСТИ*

январь – июнь 2024 г., в %

КРЫМСТАТ

Республика Крым, всего

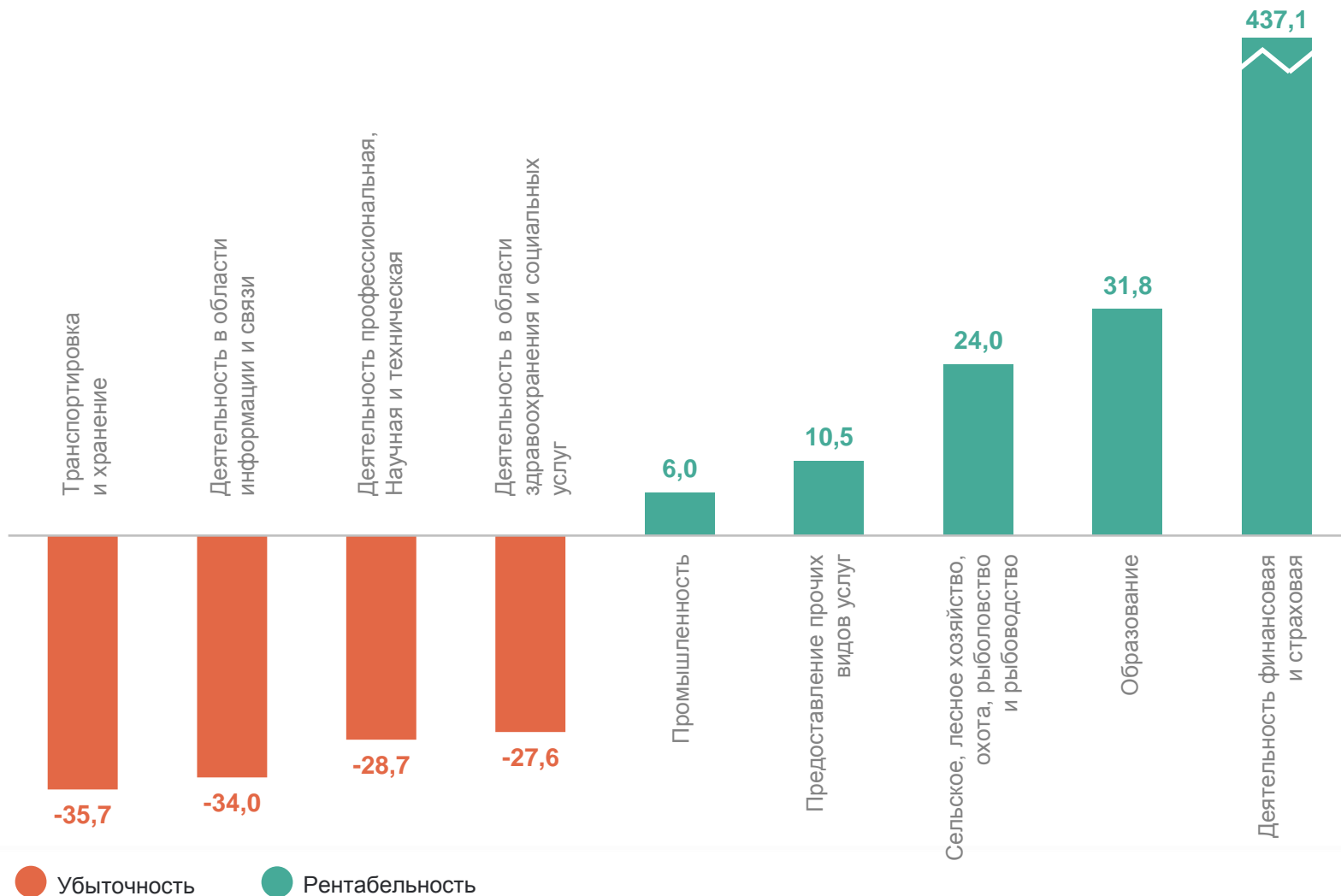
0,7

Прибыль от продаж, млн рублей

2 073,4

Затраты на производство проданных товаров, работ, услуг, млн рублей

281 512,6



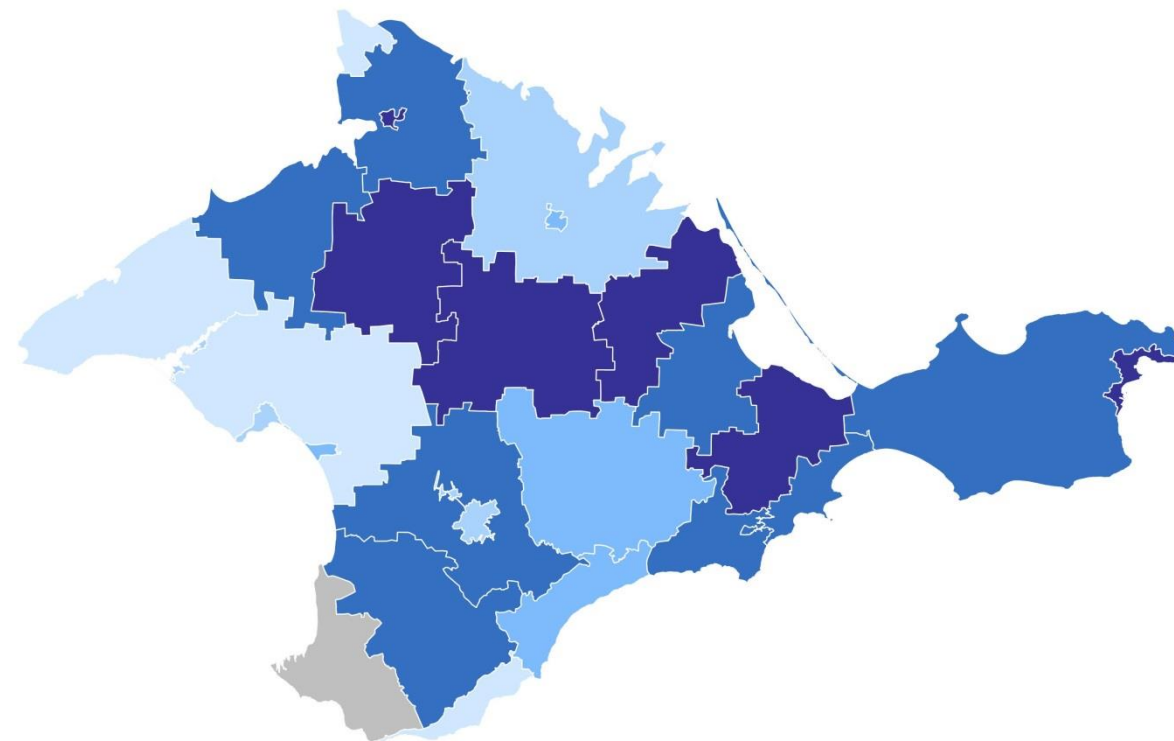
*Без субъектов малого предпринимательства.

РЕНТАБЕЛЬНОСТЬ (УБЫТОЧНОСТЬ) ОПЕРАЦИОННОЙ ДЕЯТЕЛЬНОСТИ*

январь – июнь 2024 г., в %

КРЫМСТАТ

Муниципальные образования с наибольшими и наименьшими значениями



г. Севастополь (-49,4)-(-5,1) (-5,0)-0,0 0,1-5,0 5,1-15,0 15,1-35,7

7 муниципальных образований работают с убыточностью

18 муниципальных образований рентабельны

*Без субъектов малого предпринимательства.